

## ПАСПОРТ

### МОЛОТОК ПНЕВМАТИЧЕСКИЙ



JAH-6833HK Молоток пневматический 225 мм в наборе с насадками, 7 предметов.

JAH-6833H Молоток пневматический 225 мм.




①

Закрепите необходимую оснастку в патроне инструмента (рекомендуемые насадки JONNESWAY® серии JAZ). Не подключать инструмент к воздушной линии до установки оснастки в патроне. Пусковая кнопка, расположена в верхней части рукоятки позволяет включать и выключать инструмент и не имеет фиксированного включенного положения. Категорически не рекомендуется включать инструмент в свободном положении, это может привести к травме и поломке изделия. Начало работы осуществлять только упер насадку в обрабатываемую деталь.

 Используйте линейный лубризатор из набора для дополнительной смазки механизма пневматического молотка

По окончании работы перекройте давление в магистрали, снять оснастку, отсоедините инструмент от шланга, очистите инструмент от загрязнений, произведите смазку частей инструмента через штуцер подачи воздуха.

 При работе обязательно использовать средства защиты органов зрения и слуха. В случае работы с коррозионными крепежом рекомендуется использование защиты органов дыхания, а для снижения воздействия вибрации на руки - перчаток с виброгасящим эффектом.



### 6. Транспортировка и хранение

Транспортировка может осуществляться всеми видами закрытого транспорта в соответствии с правилами перевозок, действующими для каждого вида транспорта.


Во время транспортирования и погрузочно-разгрузочных работ упаковка с инструментом не должна подвергаться резким ударам и воздействию атмосферных осадков. Размещение и крепление транспортной тары с упакованным аппаратом в транспортных средствах должны обеспечивать устойчивое положение и отсутствие возможности ее перемещения во время движения.

Храните инструмент в сухом, хорошо проветриваемом помещении. Для длительного хранения инструмента необходимо провести его консервацию: смазать тонким слоем масла корпус, упаковать в штатную коробку.

Хранение необходимо осуществлять при температуре окружающей среды от 0 до +40 °С и относительной влажности воздуха не более 80 % в месте, недоступном для детей. Срок хранения не ограничен.

### 7. Гарантийные обязательства


Производитель гарантирует бесперебойную работу изделия в течение 12 месяцев с начала эксплуатации при условии соблюдения пользователем правил применения, обслуживания и хранения, применяемых к изделиям подобного типа. Гарантия распространяется на материалы изделия и соблюдение технологии при его производстве. Претензии по гарантии на инструмент, утративший свои функции в гарантийный период, принимаются к рассмотрению в соответствии с законом «О защите прав потребителя». Несоблюдение правил эксплуатации, применения и хранения, выявленное гарантийными службами производителя являются причиной отказа в бесплатном ремонте или замене изделия, равно как и наличие механических повреждений, признаков самостоятельного ремонта или изменения конструкции изделия дает право сервисной службе производителя на отказ от гарантийного обслуживания. Части изделия, имеющие естественный ограниченный срок службы, зависящий от интенсивности эксплуатации изделия, замене по гарантии не подлежат. Во избежание преждевременной потери функциональности изделия не используйте насадки, не предназначенные для этого инструмента, избегайте падения инструмента, не допускайте хранения инструмента в условиях высокой влажности или критических температур. Не перемещайте инструмент, удерживая его за воздушный шланг.

 Ремонт и гарантийное обслуживание изделия производится только в сертифицированных сервисных центрах JONNESWAY®.

③

### 1. Общие сведения и назначение

Молоток пневматический JONNESWAY® применяется для резки, рубки, разрушения материалов различной твердости и пластичности в зависимости от используемой насадки в мастерских и цехах, оборудованных воздушной магистралью с давлением воздуха не ниже 6 атм. или компрессором, такой же мощности персоналом, имеющим соответствующую квалификацию, знакомым с правилами техники безопасности, условиями эксплуатации и навыками работы с пневмомеханическим инструментом.

 Для нормальной работы пневматического инструмента JONNESWAY® воздушная магистраль должна быть снабжена осушителем воздуха, фильтром-влагоотделителем и лубрикаторм.

### 2. Спецификация

Код	Наименование
47496	JAH-6833HK Молоток пневматический в наборе с насадками, 7 предметов.
47106	JAH-6833H Молоток пневматический.

### 3. Технические характеристики

Хвостовик применяемых насадок HEX, мм	10.2	Диаметр шланга, мм	10
Цикличность, уд./мин.	2100	Штуцер подключения, дюйм	1/4
Энергия единичного удара, Дж	8.9	Размер пневмомолотка (длина), мм	225
Диаметр цилиндра / хлж поршня, мм	19.05/92	Размер кейса JAH-6833HK (ДхШхВ), мм	326x244x96
Расход воздуха, средний, л.	283	Вес пневмомолотка JAH-6833H, кг	2.04
Давление в магистрали, max, атм.	6.3	Вес набора JAH-6833HK, кг	3.52

### 4. Комплектация набора JAH-6833HK

4.1	Молоток пневматический JAH-6833H	1 шт.
4.2.1	Насадка для резки листовых материалов	1 шт.
4.2.2	Насадка для удаления сварочной точки	1 шт.
4.2.3	Насадка-кернер	1 шт.
4.2.4	Насадка-бокорец	1 шт.
4.2.5	Насадка-зубило плоское	1 шт.
4.4	Пружина возвратная для пневматического молотка	1 шт.
4.6	Краткая инструкция на русском языке	1 шт.
4.7	Гарантийный талон	1 шт.

### 5. Инструкция по эксплуатации

Перед началом работы необходимо прикрутить штуцер для последующего присоединения к пневмомагистрали и произвести смазку изделия, для этого нанесите 4-5 капель лубрикатормного масла во внутрь изделия через штуцер подачи воздуха. Для удобства проведения такой процедуры, используйте масленку, входящую в комплектацию данного набора. Продуйте соединительный шланг сильным напором воздуха для удаления конденсата, подсоедините инструмент к воздушному шлангу, установите нужное давление в магистрали на входе (не более 6,3 атм. (кгс/см²) при включенном инструменте), при работе с шлангом, длиной более 8 м., давление в магистрали можно увеличить.



②



## ГАРАНТИЙНЫЙ ТАЛОН

### МОЛОТОК ПНЕВМАТИЧЕСКИЙ

Артикул и наименование изделия \_\_\_\_\_

Дата реализации \_\_\_\_\_

Наименование торговой организации \_\_\_\_\_

М.П. \_\_\_\_\_

Комплектация проверена, гарантийные условия понятны

Покупатель: \_\_\_\_\_

Продавец: \_\_\_\_\_

07.2020

Поставщик: JONNESWAY ENTERPRISE CO., LTD  
6F-9, No. 51, Sec. 2, Keelung Rd., Taipei, Taiwan  
«Джонсвей Интерпрайс Ко., Лтд»  
6Ф-9 №51 Сек 2 Кейлунг Рд Тайпей П.О. Бож 48-582 Тайвань

Импортер: ООО «ПРОФУЛС»  
125438, Москва, ул. Автомотормная, д.8, этаж 2, комн. 12  
тел: +7(499)705-92-89

④